



# 居銓中華中學

防疫指南5.0  
5.10.2021修订



# 出门上学前请检查



1. 请确定自己没有发烧、感冒等症状，如有请向校方请假，务必看医生并留在家中。
2. 带上装满一天足够的饮用水的水壶。
3. 尽量自备早餐和午餐，减少到食堂购买食物。
4. 每天携带自己的餐具，确保卫生安全。



# 出门上学前请检查

- 5. 配戴口罩，并且准备适量的口罩在身边，
- 6. 必需填妥家长同意书，并在开学的第一天交给班导师。家长同意书将在开学前3天发电邮给大家。



# 诗圣园检测区

## Check Point A、B





# 检测点需知



1. 同学可从诗圣园侧门进出校园。
  2. 所有教职员、学生需通过检测点（CHECK POINT）检测再进入校园。
  3. 教职员车辆请从司令台进入，在CHECK POINT 做检测。
- \*请依据流动线图进入校园检测再到教室。



# 检验步骤

1. 诗圣园设有测温仪。



2. 使用搓手液消毒 → 检测体温



3. 在检验点必须完成两个步骤才能到教室。



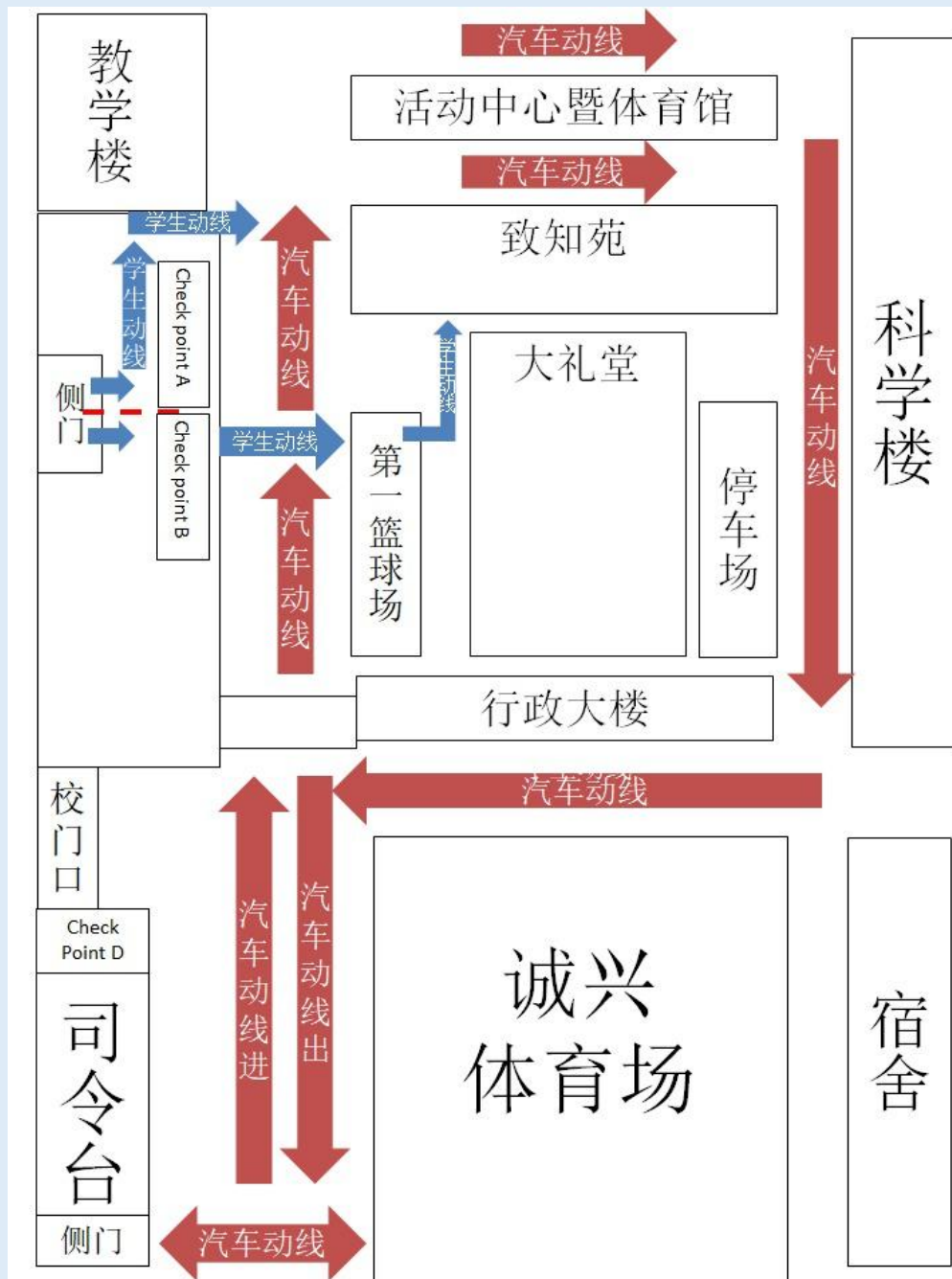
4. 凡体温超过37.5摄氏度或以上的同学，将安排复测（耳测）。如有发现超过37.5摄氏度和感冒咳嗽症状需立刻回家。



# 复测区



# 进入校园动线图





# 学生检测后进入校园

1. 学生必须依照学校规划走动线指示进入各自班级。
2. 每班同学分成两间教室上课，座号单数为A班、座号双数为B班。
3. 请师生参阅最新班级平面图。



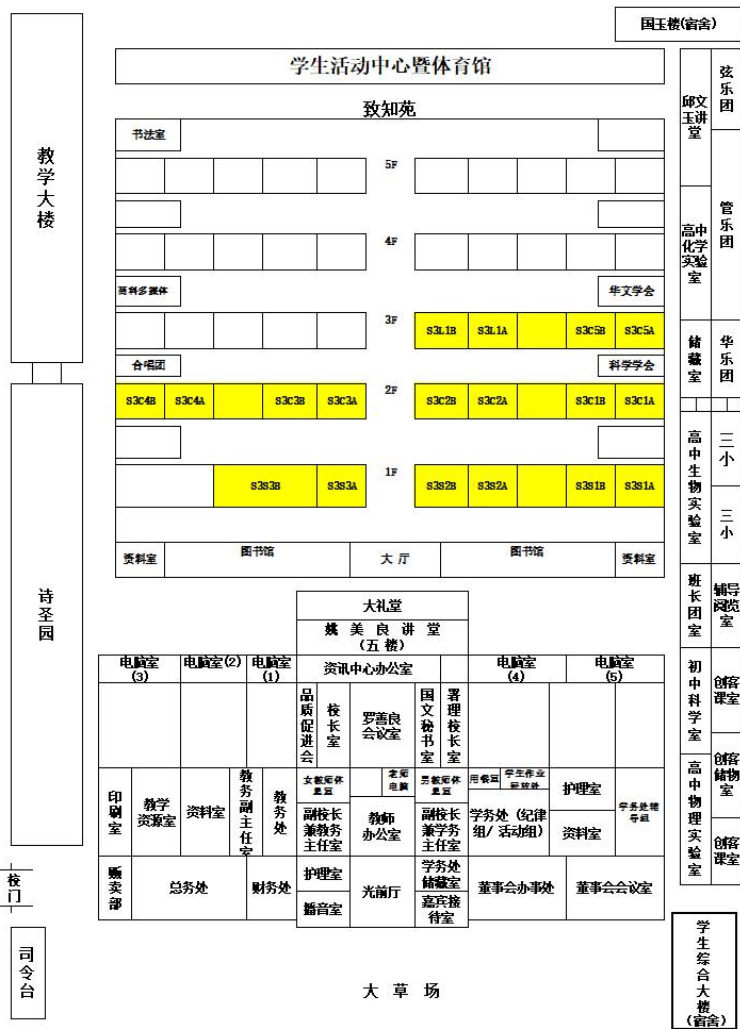
# 学生检测后进入校园

4. 学生回到教室，班导师负责测量学生体温，由班长填写在体温记录表。
5. 复课第一周老师在A班授课，B班学生观看视频学习；第二周老师在B班授课，A班学生观看视频学习。
6. 在校期间，若没有特殊状况，必须正确配戴口罩。

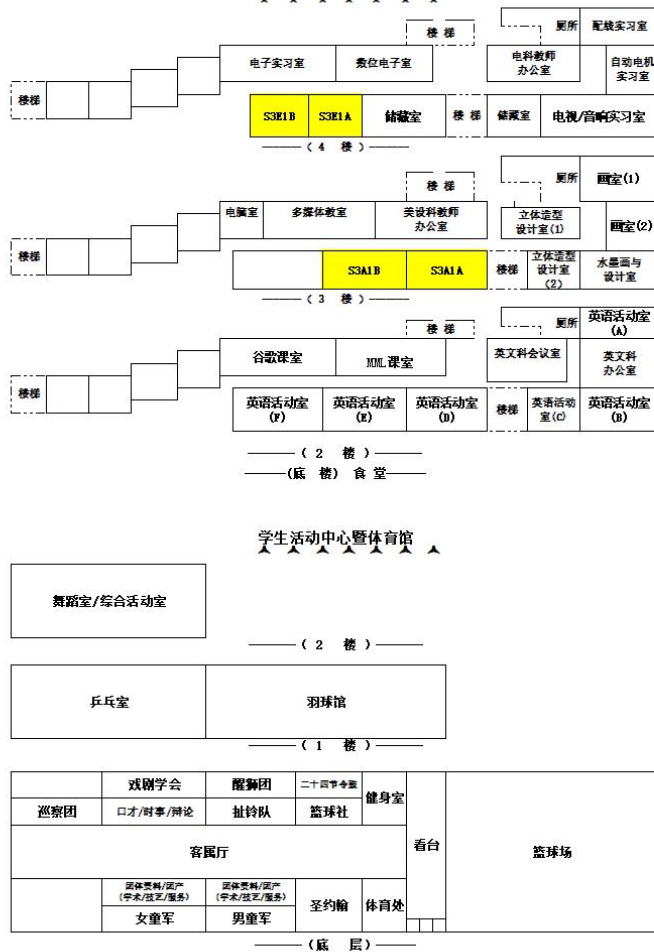


2021年度居銓中华中学教室平面图

【11/10/2021起】



教学楼教室平面图



# 教室动线图

国玉楼

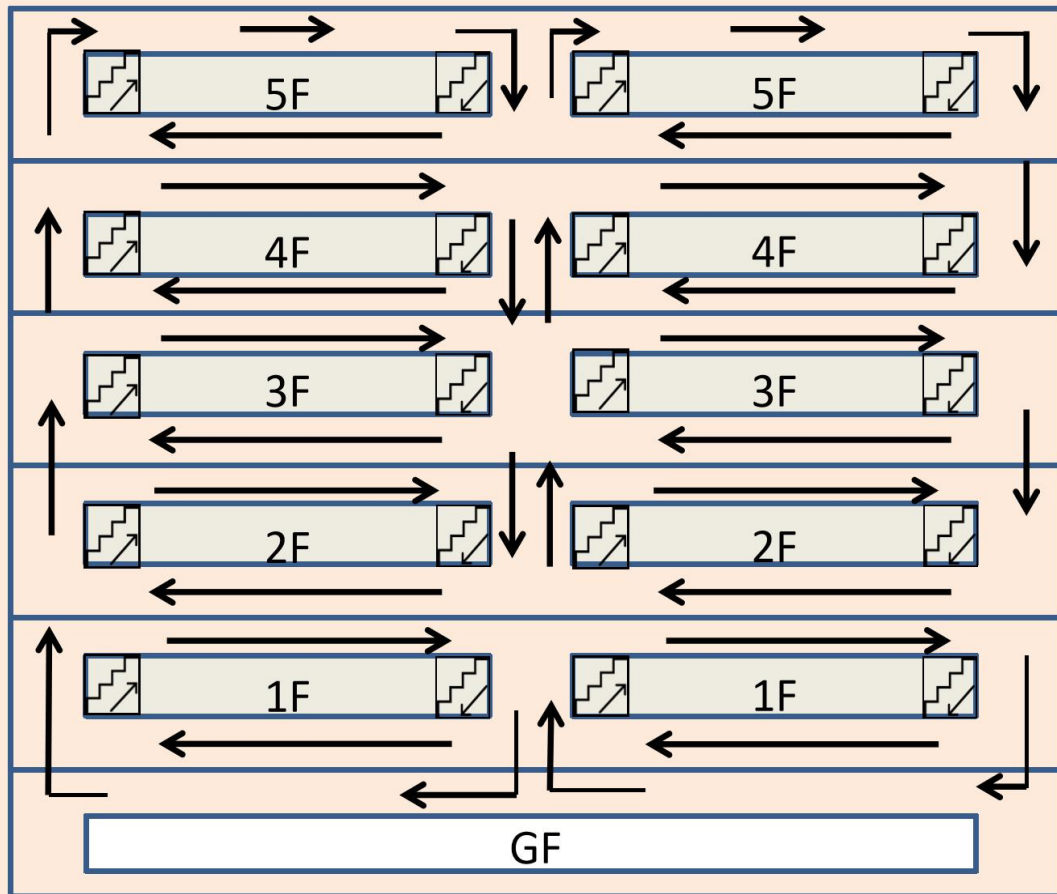
教学大楼

学生活动中心暨体育馆

诗圣园

致知苑

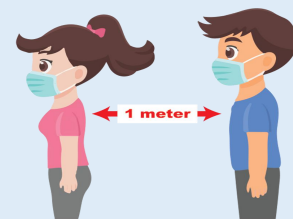
颜文举科学大楼




校门

# 教室内

- 打开门窗，保持通风
- 不逾越座位
- 配戴双层口罩/KF94/95口罩
- 用餐时不说话，用餐后即刻戴好口罩
- 下课时必须坐在自己的位子，除执行委派任务外
- 每天放学后必须清理教室的垃圾桶，并换上新袋子



# 若身体不适要马上到学务处报告



# 食堂订餐

- 每天早上会派发订餐单让同学勾选隔天的餐点
- 放学后请班委将订餐单及餐费交到食堂
- 下课由班委领餐回班
- 请尽量自备餐具
- 用餐后饭盒与餐具带回家清洗



①发订餐单/菜单  
有要订餐的同学，请明确填写，  
并记录自己订的食物代号

②选出负责人：  
需有同学负责统整订购数量：  
建议A班和B班选出各两位同学  
分工负责：订餐&收钱

③统整的同学记得在订餐单的备注  
栏注明座号

1

订餐单



收钱

2



食堂取餐

3

4

班上领餐



- ①依据个别同学的订餐分派餐点
- ②建议：一个一个喊到名字才上前领取
- ③取餐时，请不要聚集。
- ④用膳后，请把垃圾丢进垃圾桶，  
值日生需每天清理垃圾

- ①建议在班会或下课收钱
- ②请大家自备零钱，方便作业
- ③收费后，利用下课或放学时间  
将订单交给老板
- ④订单是双联的：  
一是老板收；  
二是同学保管存证，并交给隔天  
负责到食堂取餐的负责同学。

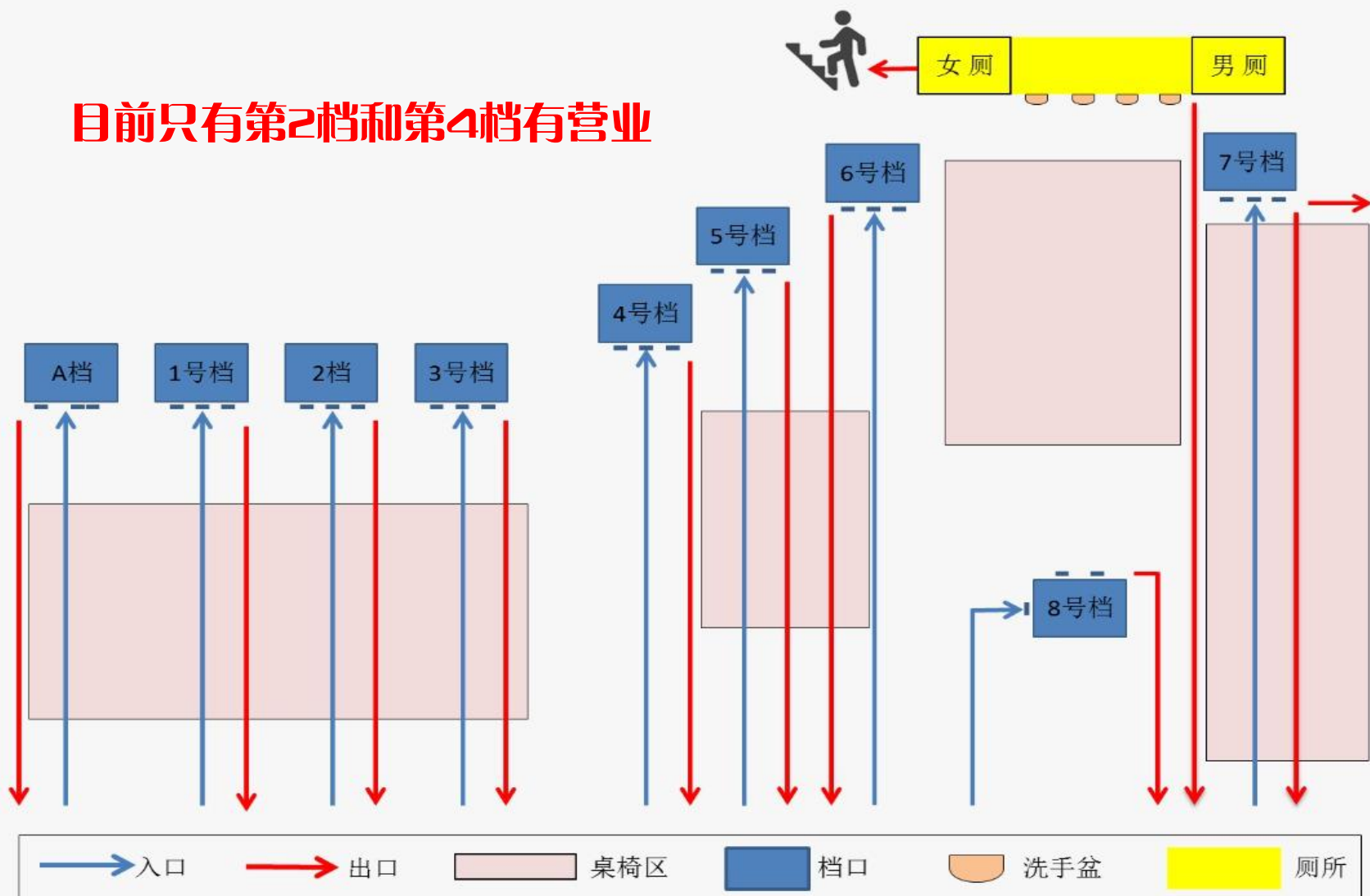
- ①请班导师安排同学轮流负责到  
食堂取餐（记得带上订单存根）
- ②抵达食堂后，请按照SOP排队  
取餐，并快速检查餐点份量

**以上皆为学务处建议的流程，班导师可与同学协商  
出最适合的模式。**



# 食堂平面图

目前只有第2档和第4档有营业

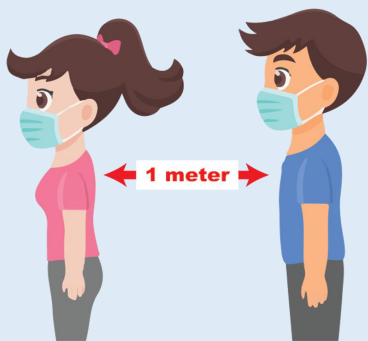


# 厕所使用规范

1. 厕所最多限5人同时使用，其他人等请站在厕所外红线处等候。

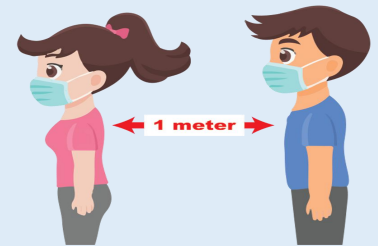


2. 进入厕所内也需保持应有的社交距离。



# 其他

1. 学校在上課期間~謝絕訪客
2. 凡繳費、需辦理升學事項、要簽蓋文件者:請必須遵守SOP流程進入校園
3. 特殊情況, 請預先聯系校方有關單位進行安排及處理
4. 放學後, 不得留校
5. 下課及放學期間不得到老師辦公室





# 校园防疫 从你我做起

5.10.2021修订

