

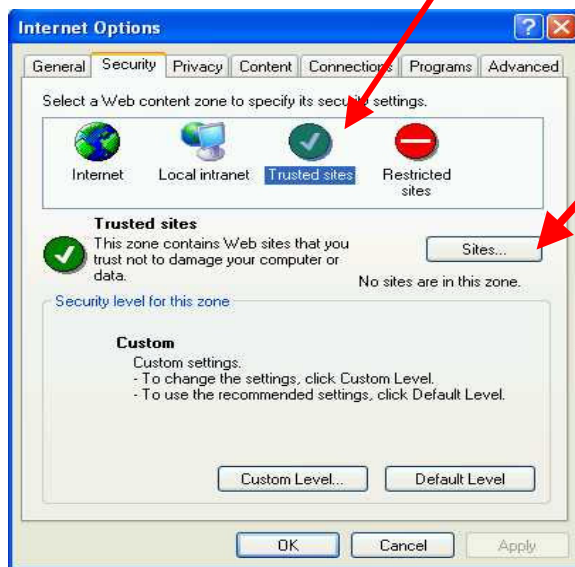
E-Class 学习平台首次使用说明

请使用者在正式使用 E-Class 平台前先修改 IE6.0 浏览器的安全性设定, 步骤如下:

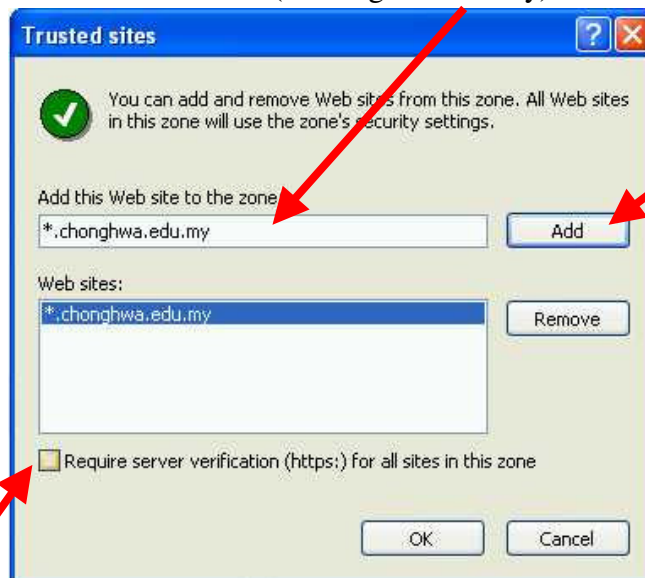
1. 在 IE6.0 中用鼠标点选: -> **Tool** -> **Internet Options**



2. 进入 Security 标签所属页面: 先点选 **Trusted sites**, 再用鼠标点选 **Sites** 进入设置页面

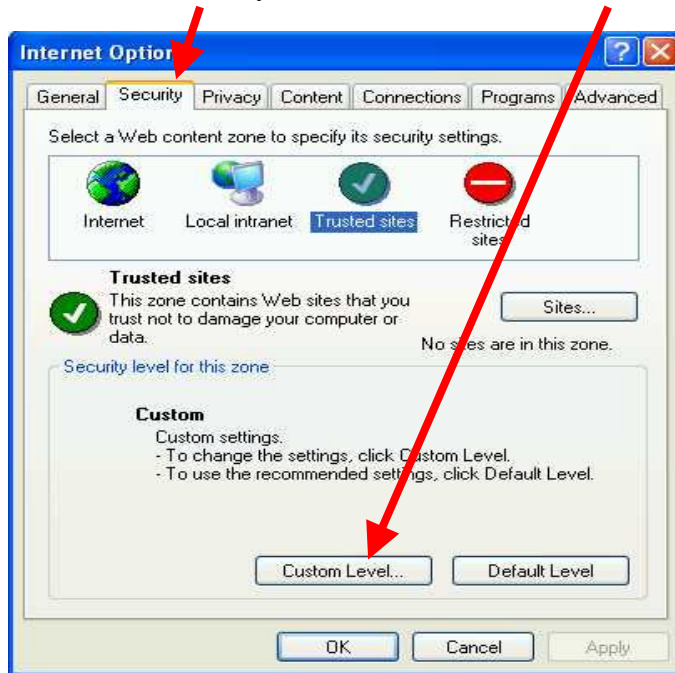


3. 在图中所示空白区域加入銓中的域名(*.chonghwa.edu.my)到 Trusted sites, 再点击 **Add** 按钮



⇒ 须先注销此按钮才能输入域名

4. 请再次进入步骤(2)所示 Security 标签页面，点选进如 Custom Level 选项



5. 将安全性设定改为 Low



6. E-Class 安全性设定完成.